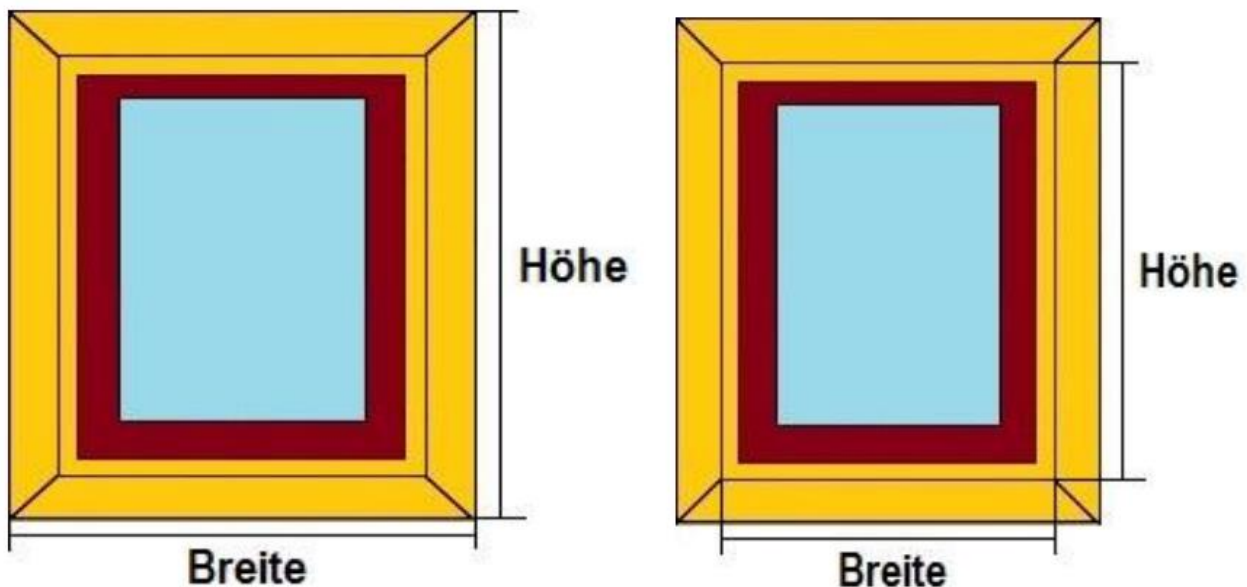


Messanleitung für Insektenschutzrollos

Montage in die Nische (auch bei Dachfenstermontage)



Breite:

Messen Sie dazu die Breite ihrer Maueröffnung. Bitte messen Sie oben, mittig und unten, da das Mauerwerk oft schief verputzt ist.

Nehmen Sie das kleinste ermittelte Maß und ziehen 5mm davon ab.

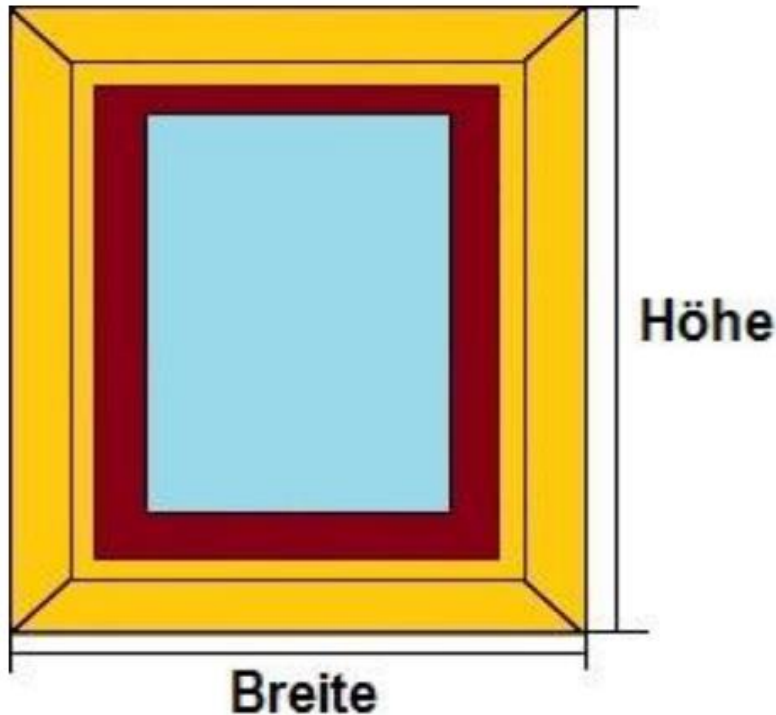
Höhe:

Messen Sie - wie bei der Breite - Ihre Maueröffnung. Nehmen Sie Maß links, mittig und rechts. Nehmen Sie das kleinste Maß. Bei Bedarf geben Sie zur ermittelten Höhe 5mm hinzu, denn die Führungsschienen kann man bei Bedarf kürzen, so sind Sie auf der sicheren Seite.

Bemerkung: Wir fertigen nach Ihren Maßen, somit sind die angegebenen Maße die Bestellmaße.

Bei Fragen zögern Sie nicht uns anzurufen!

Montage auf das Mauerwerk



Breite:

Messen Sie dazu die Breite Ihrer Maueröffnung und geben zur ermittelten Breite mindestens zweimal 35mm (jeweils links und rechts, dies ist die Breite der Führungsschienen).

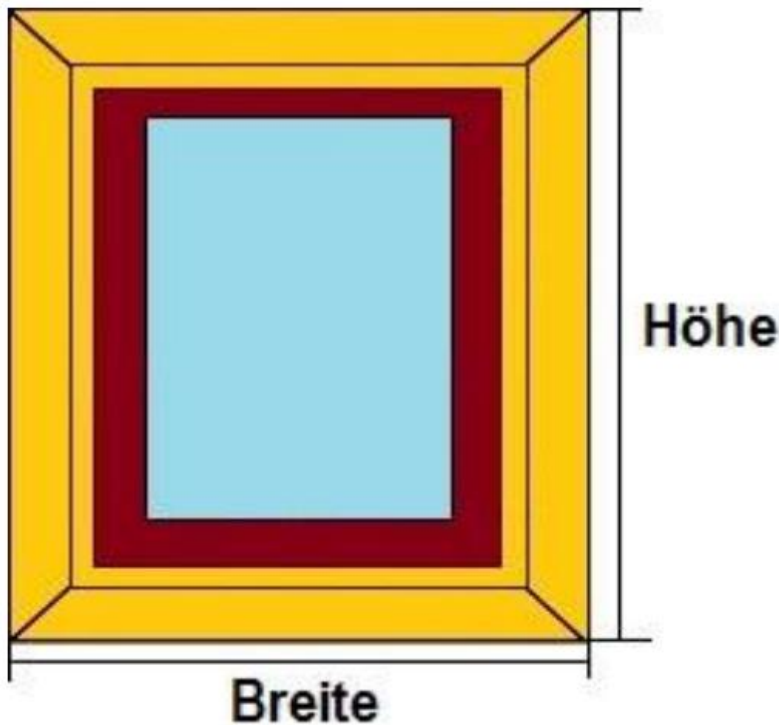
Höhe:

Messen Sie die Höhe Ihrer Maueröffnung und geben 50mm hinzu (Kastengröße). Die Höhe messen Sie bitte bis zur Fensterbank oder bis zum Boden.

Bemerkung: Wir fertigen nach Ihren Maßen, somit sind die angegebenen Maße die Bestellmaße.

Bei Fragen zögern Sie nicht uns anzurufen!

Montage in die Nische (auch bei Dachfenstermontage)



Breite:

Messen Sie dazu die Breite des kompletten Rollladens.

Höhe:

Messen Sie die komplette Höhe der Führungsschiene ihres Rollladens. Die Höhe messen Sie bitte bis zur Fensterbank oder bis zum Boden.

Bemerkung: Wir fertigen nach Ihren Maßen, somit sind die angegebenen Maße die Bestellmaße.

Bei Fragen zögern Sie nicht uns anzurufen!